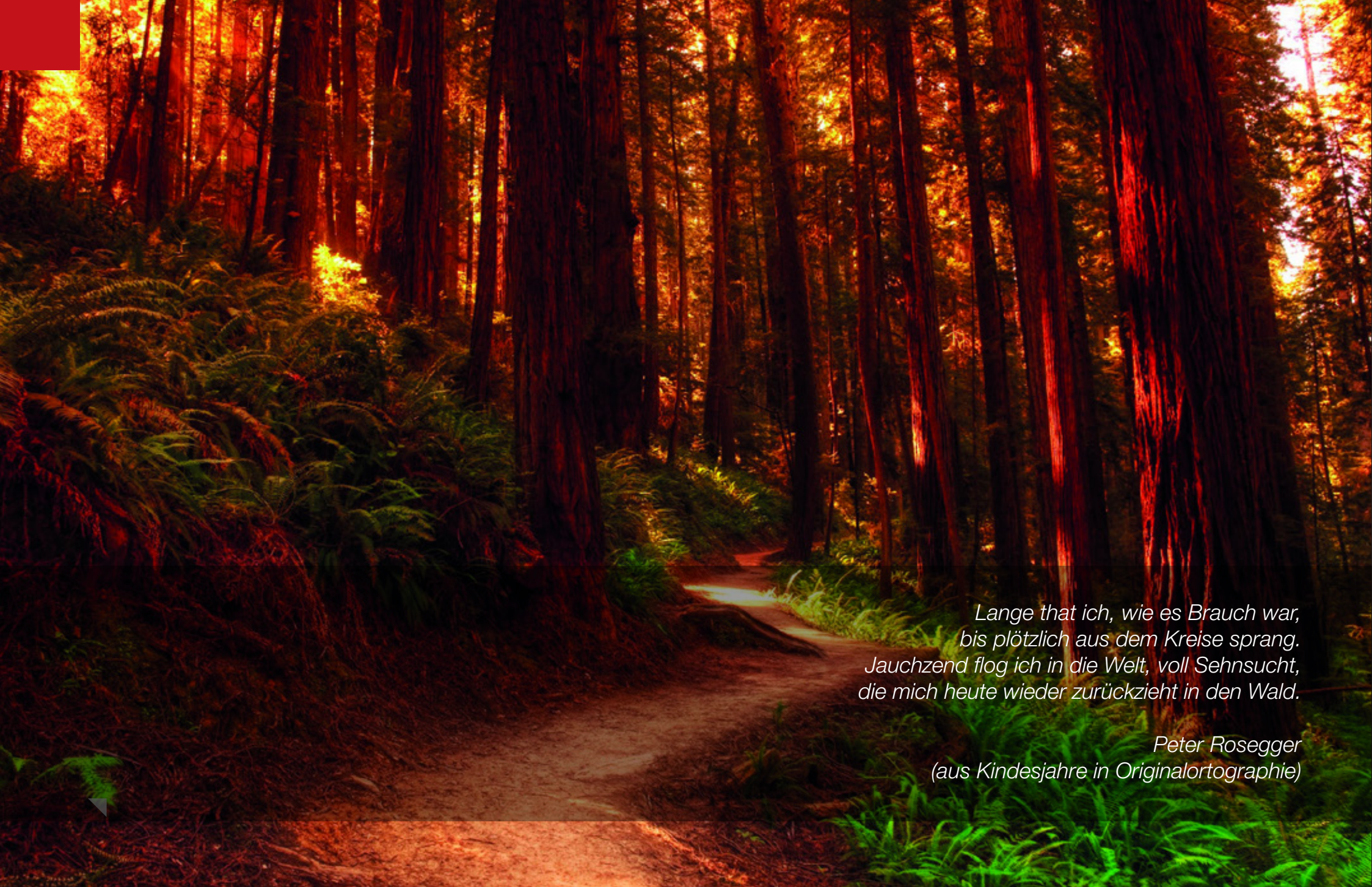


**BUSG**

**HOLZ**

**TÜREN**

**COLLECTION**



*Lange that ich, wie es Brauch war,  
bis plötzlich aus dem Kreise sprang.  
Jauchzend flog ich in die Welt, voll Sehnsucht,  
die mich heute wieder zurückzieht in den Wald.*

*Peter Rosegger  
(aus Kindesjahre in Originalorthographie)*

# EIN MEISTERWERK

Holen Sie sich mit einer unserer Holztüren ein Stück Natur in den Eingangsbereich. Hochwertig, robust und nachhaltig ökologisch gedämmt.

## **Und irgendwie auch immer ein Unikat.**

Unsere Eingangstüren aus Holz und HolzAlu sind unverwechselbar in ihrer Art. Die besondere Haptik und liebevolle Details machen den Unterschied.

## **Hochwertig verarbeitet - es ist ja eine Entscheidung für viele Jahre.**

Sind Sie eigentlich ein Liebhaber der klassischen Art, oder eher der Trendsetter....oder vielleicht Beides?

Dann beschichten wir Ihre Türe ganz glatt, oder doch eine dezente Maserung, aber in welcher Holzart? Rustikal astig, oder gleich echtes Altholz mit Wurmstich? Vielleicht ganz natürlich geölt..... oder doch lieber kratzfester mit unserer 2K-Oberfläche?

Viele Modelle gibt es auch mit der schützenden Aluschale in ausgewählten Designs.

## **Ein kleines technisches Meisterwerk.**

...das ist jede unserer Türen. Man macht sich eben auch Gedanken über Wärmeschutz, und was ist eigentlich wenn Einbrechern kommen. Brandschutz-Eigenschaften braucht nicht jeder, aber auch das liesse sich erfüllen.

Eine Option auf Bluetooth und Fingerscanner ist da schon lässiger, weil man eine Türe eben programmieren will - es darf ja nicht jeder rein.

Tja, man muss es sich eben gut überlegen, eines ist aber sicher:

## **Sie werden lange Freude mit unserer Türe haben!**

# LINE


## Die Holztüre für junge Designer

Ein Schmuckstück, das Freunden und Nachbarn zeigt:  
„Hier sind wir zu Hause. Hier fühlen wir uns wohl!“

Doch gutes Design allein ist uns zu wenig. Eine moderne Haustür muss nicht nur optisch gefallen, sondern besonders funktional überzeugen.

Eine Holztüre der Serie LINE ist ein solides Stück Handwerkskunst, gefertigt mit der Unterstützung neuester CNC-Technik. Das Ergebnis ist eine moderne, hochwertige Qualitätstüre die begeistert. Ob Sicherheit, Komfort oder Energieeffizienz – mit einer LINE-Haustüre bleiben schlechtes Wetter und ungebetene Gäste draußen. Und die Wärme drinnen.







## LINE 01

---

Holzüre Vollblatt  
Rahmen und Flügel  
RAL 7016 Anthrazitgrau  
Applikationen Niro  
Stossgriff Korfu 1800  
Drücker Malibu Square mit  
Sicherheitsrosette Square



## LINE 03

---

Holztüre Vollblatt  
Rahmen und Flügel  
RAL 7037 Staubgrau  
Applikationen Niro  
Stosgriff Korfu 1800  
Drücker Malibu Square mit  
Sicherheitsrosette Square





## LINE 02

Holztüre Vollblatt  
Rahmen und Flügel  
RAL 7039 Quarzgrau  
Aussen Design-V-Fräsungen  
in der Fläche  
Stossgriff Korfu 1800  
Drücker Malibu Square mit  
Sicherheitsrosette Square



## LINE 04

Holztüre Vollblatt  
Rahmen und Flügel  
RAL 7032 Keiselgrau  
Applikationen Niro  
Trittschutz Niro  
Stossgriff Korfu 1800  
Drücker Ronny mit  
Sicherheitsrosette








## LINE 05

Holztüre Vollblatt  
Rahmen und Flügel  
RAL 7016 Anthrazitgrau  
V-Fräsungen in der Fläche  
Glas Satinato  
Stosgriff Korfu 1800  
Drücker Ronny mit  
Sicherheitsrosette



## LINE 06

Holztüre Vollblatt  
Rahmen und Flügel  
RAL 7035 Lichtgrau  
Glaseinfassung lackiert  
RAL 7016 Anthrazitgrau  
Glas Satinato  
Stosgriff Korfu 1800  
Drücker Malibu Square mit  
Sicherheitsrosette Square





## LINE 07

---


Holztüre Vollblatt  
Rahmen und Flügel  
Aussen RAL 7039 Quarzgrau  
Applikationen Niro  
überstehend  
Stosgriff Korfu 1800  
Drücker Malibu Square mit  
Sicherheitsrosette Square



## LINE 08

---

Holztüre Vollblatt  
Rahmen und Flügel aussen  
RAL 7037 Staubgrau  
Applikationen Niro  
überstehend  
Glas Satinato  
Stossgriff Korfu 1800  
Drücker Ronny mit  
Sicherheitsrosette




# SQUARE

## Edle Designs in HolzAlu

Holz erzeugt Behaglichkeit – ein Werkstoff zum Wohlfühlen. Aluminium hingegen ist robust – ein Schutzschild gegen Tiefdruckgebiete. Vereint ergeben sie eine Haustür, die dauerhaft in Form bleibt.

Und zwar ohne Nachstreichen. Ebenso wenig benötigt das Holz an der Innenseite einen UV-Schutz in Form von färbenden Pigmenten. Dank der aussen liegenden Aluminiumschale kann es unverfärbt zur Geltung kommen. Die Schale bindet das Holz stabil und wetterfest ein und lässt ihm dennoch so viel Spielraum, dass Temperaturschwankungen souverän ausgeglichen werden.




# Holz & Alu

**Scheinbar unvereinbar, die wahre  
Schönheit zeigt erst die Säge im Detail...**



## SQUARE 01

Holztüre mit Alu-Vorsatzschale  
Rahmen und Flügel  
RAL 7039 Quarzgrau  
Applikationen Alunox bündig  
Glas Satinato  
Stossgriff Kos 400  
Drücker Ronny mit  
Sicherheitsrosette



## SQUARE 02

Holztüre mit Alu-Vorsatzschale  
Rahmen und Flügel  
RAL 7037 Staubgrau  
Applikationen Alunox bündig  
Glas Satinato  
Stossgriff Kos 400  
Drücker Malibu Square mit  
Sicherheitsrosette





## SQUARE 03

Holztüre mit Alu-Vorsatzschale  
Rahmen und Flügel  
RAL 7039 Quarzgrau  
Applikationen Alunox bündig  
Glas Satinato  
Stosgriff Kos 400  
Drücker Ronny mit  
Sicherheitsrosette



## SQUARE 04

Holztüre mit Alu-  
Vorsatzschale  
Rahmen und Flügel  
RAL 7037 Staubgrau  
Applikationen Alunox bündig  
Glas Satinato  
Stosgriff Kos 400  
Drücker Malibu Square mit  
Sicherheitsrosette



# INLAY

## Holzdesign für Feinschmecker

Der erste Eindruck zählt, und der ist Ihnen mit einer INLAY garantiert. Die ungewöhnliche Hochzeit der Materialien beeindruckt nicht nur den Nachbarn. Eine Inlay muss man fühlen, angreifen, einfach erleben. Vielfältig und jedes Modell für sich eine Überraschung. Manchmal Aluminium mit hochwertig in Pulverbeschichtung eingebrannter Holzstruktur, manchmal richtiges Altholz das Ihnen seine Geschichte erzählt.

In jedem Fall empfängt Sie jede INLAY immer äusserst niveauvoll und schützt gleichzeitig vor ungebetenen Besuchern wie Kälte, Nässe, Lärm und natürlich gegen gewaltsames Eindringen.

A close-up photograph of a wooden surface with a metal inlay strip. The wood has a rich, reddish-brown hue and a prominent, wavy grain pattern. A thin, dark metal strip runs horizontally across the top and bottom of the frame. The word "Wie" is overlaid in a large, white, sans-serif font on the right side of the image.

Wie




**ein  
Diamant  
in der Fassung...**




## INLAY 01

Holztüre Vollblatt  
Rahmen und Flügel RAL  
7035 Lichtgrau  
Einleger Altholz Eiche astig  
Applikationen Niro  
Trittschutz Niro  
Stosgriff Kreta 90° 400  
Drücker Malibu Square mit  
Sicherheitsrosette Square



## INLAY 03

Holztüre Vollblatt  
Rahmen und Flügel RAL  
7032 Keiselgrau  
Einleger Fassadenplatte  
Barrique Eiche  
Applikationen Niro  
Trittschutz Niro  
Stosgriff Kreta 90° 2000  
Drücker Malibu Square mit  
Sicherheitsrosette Square






## INLAY 04

Holztüre Vollblatt  
Rahmen und Flügel  
RAL 7039 Quarzgrau  
Einleger Altholz dunkel  
Applikationen Niro  
Trittschutz Niro  
Stosgriff Kreta 400  
Drücker Malibu Square mit  
Sicherheitsrosette Square



## INLAY 05

Holztüre Vollblatt  
Rahmen und Flügel  
RAL 7016 Anthrazitgrau  
Einleger Eiche Astig  
Applikationen Niro  
Trittschutz Niro  
Stosgriff Kreta 90° 2000  
Drücker Malibu Square mit  
Sicherheitsrosette Square





## INLAY 06

---


Holztüre Vollblatt  
Rahmen und Flügel  
RAL 7035 Lichtgrau  
Einleger Fassadenplatte Beton  
Applikationen Niro  
Trittschutz Niro  
Stosgriff Kreta 2000  
Drücker Malibu Square mit  
Sicherheitsrosette Square



## INLAY 08

---


Holztüre Vollblatt  
Rahmen und Flügel  
RAL 7032 Keiselgrau  
Einleger Altholz dunkel  
Applikationen Niro  
Trittschutz Niro  
Stosgriff Elba 90° 800  
Drücker Ronny mit  
Sicherheitsrosette







*Qualität wird  
einfach nicht alt...*



Altholz Dunkel



Altholz Hell

# SUNSEITN

## Edle Türen aus altem Holz

Die sorgfältige Auswahl von altem, gebrauchtem Holz, dessen fachgerechte Verarbeitung und der respektvolle Einsatz bei der Herstellung moderner Türen

ist das was wir tun. Bearbeitungs- und Gebrauchsspuren sowie natürliche Witterung kreieren die einzigartigen, originalen Oberflächen. Ohne Energieaufwand. Ohne einen Baum zu fällen.

Wir verwenden diese sorgfältig aufbereiteten einzigartigen Hölzer mit Geschichte und Charakter und führen sie einer zweiten Verwendung zu. Qualitativ hochwertig, ökologisch wertvoll, wertbeständig und nachhaltig.

Was Sie erwarten ist ein modernes Funktionselement das keine Wünsche offen lässt - und das bekommen Sie auch. Schön ist, dass Sie das nicht sehen.










## SUNSEITN 11

Holztüre Vollblatt mit  
Vorsatzschale  
Altholz hell, Rahmen  
massiv aufgeschwärtelt  
unbehandelt  
Stossgriff Gerade  
1600, Drücker Ronny  
Sicherheitsrosette  
Trittschutz Niro  
Glas Satinato  
Innen: Lärche astig  
querfurniert, gebürstet und  
geölt



## SUNSEITN 12

Holztüre Vollblatt mit  
Vorsatzschale  
Altholz hell, Rahmen massiv  
aufgeschwärtelt unbehandelt  
Stossgriff Halcö 1000  
Drücker Ronny  
Sicherheitsrosette  
Trittschutz  
Glas Satinato  
Innen: Lärche astig  
querfurniert, gebürstet farblos  
lackiert mit WS2






## SUNSEITN 13

Holztüre Vollblatt mit  
Vorsatzschale  
Altholz hell, Rahmen massiv  
aufgeschwärtelt unbehandelt  
Griffseite Fassadenplatte  
"Beton"  
Stossgriff Korfu 1600  
Drücker Malbu Square mit  
Sicherheitsrosette  
Trittschutz Niro  
Innen: Lärche astig  
querfurniert, gebürstet und  
geölt



## SUNSEITN 14

Holztüre Vollblatt mit  
Vorsatzschale  
Altholz hell, Rahmen massiv  
aufgeschwärtelt unbehandelt  
Glasumrandung lackiert RAL  
9005 Tiefschwarz  
Stossgriff Kreta 90°  
Drücker Malibu Square mit  
Sicherheitsrosette  
Trittschutz Niro  
Glas: Satinato  
Innen: Lärche astig  
querfurniert, gebürstet und  
geölt.





## SUNSEITN 15

Holzüre Vollblatt mit  
Vorsatzschale Altholz hell,  
Rahmen massiv  
aufgeschwärtelt unbehandelt  
Stosgriff Gerade 1600  
Drücker Ronny Sicherheitsrosette  
Trittschutz Niro  
Glas Satinato  
Innen: Lärche astig querfurniert,  
gebürstet und geölt



## SUNSEITN 17

---

Holztüre Vollblatt  
mit Vorsatzschale Altholz hell  
Rahmen massiv aufgeschwärtelt  
unbehandelt  
Griffseite Schwarz lackiert  
Stossgriff Kreta 1200  
Drücker Malubu Square mit  
Sicherheitsrosette  
Glas Satinato  
Innen: Eiche astig querfurniert,  
gebürstet und geölt



# WOODLINE

## Lärche & Eiche - ganz unverfälscht

Eine Hommage an unsere schönsten heimischen Holzarten – die Lärche und die Eiche.

Individuelle Farben, Maserungen und Strukturen machen jede Holzoberfläche zu einem einzigartigen Erzeugnis der Natur und zu einem unverzichtbaren Gestaltungselement im Haus. Echtes Holz erzeugt durch seinen unverfälschten Charme eine wohnliche Atmosphäre, die einfach zum Wohlfühlen einlädt.

Wir haben dem nichts hinzuzufügen und lassen das Holz einfach so wie es ist. Die Oberfläche nur leicht gebürstet und umweltfreundlich geölt, so kommt der Charakter der Hölzer unverfälscht zur Geltung.





*Holz so alt wie die Musik  
selbst...*




## WOODLINE 01

Holztüre Vollblatt Lärche  
astig querfurniert  
Glasumrandung  
Fassadenplatte schwarz  
Stosgriff Korfu 1800  
Drücker Ronny mit  
Sicherheitsrosette  
Trittschutz Niro  
Glas Satinato



## WOODLINE 02

Holztüre Vollblatt Eiche  
astig querfurniert  
Glasumrandung  
Fassadenplatte schwarz  
Stosgriff Korfu 1800  
Drücker Ronny mit  
Sicherheitsrosette  
Trittschutz Niro  
Glas Satinato







## WOODLINE 03

Holztüre Vollblatt Lärche  
astig querfurniert,  
Glasumrandung Edelstahl  
Stossgriff Kreta 90° 1200  
Drücker Ronny mit  
Sicherheitsrosette  
Trittschutz Niro  
Glas Satinato




## WOODLINE 04

Holztüre Vollblatt Eiche  
astig querfurniert  
Stossgriff Kreta 90° 1200  
Drücker Malibu Square mit  
Sicherheitsrosette  
V-Fräsuren in  
ausenfläche  
Trittschutz Edelstahl





*Die unbeschränkte Kunst  
zu kombinieren ...*



# Ausstattung

Jeder Mensch setzt andere Schwerpunkte in Sachen Sicherheit. Daher bieten wir verschiedene Optionen an, um Langfingern einen Riegel vorzuschieben.

## **SERIENMÄSSIG ROBUST und SICHER**

Gut zu wissen: Bereits in ihrer Grundausstattung verfügen unsere Haustüren über wirkungsvolle Schutzmechanismen.

## **Mehrpunkt-Automatik-Verriegelung**

So haben bei uns alle Modelle eine automatische 5-Punkt-Verriegelung mit Sicherheit-Schliessleiste.

Mit dieser Option verriegelt sich die Tür auch dann, wenn sie einfach nur ins Schloss gefallen ist. Die Entriegelung erfolgt mühelos über den Türdrücker innen oder den Schlüssel außen.

## **Schwenkhaken**

Zusätzliche Schwenkhaken und Riegel sorgen dafür, dass die Einbruchhemmung nochmals erhöht wird.

## **Aushebelsicherung**

Auch verfügen sämtliche Modelle über Aushebel-Sicherungen in den 3D-Bändern, die das gewaltsame Eindringen durch Hebeln massiv erschweren.

## **Massive Konstruktion**

Mit einer Basis-Türstärke von mindestens 78 Millimetern und dem integrierten Stahlrahmen ist die Tür in Sachen Robustheit und Wärmeschutz kaum zu schlagen.

## **ZUSÄTZLICHER KOMFORT (optional)**

### **Wählen Sie aus den verschiedenen Öffnungsmechanismen:**

- Automatisch mechanisch verriegelnd und elektisch öffnend auf Impuls von:
  - Fingerabdruck
  - Kartenleser
  - Fernbedienung (Telefon per Bluetooth)

(komplett integriert, Steuerung ganz einfach per App mit Ihrem Smartphone)

### **Sichtbeschläge**

- Hochwertige Markendrucker- und Griffe

### **Holzarten:**

- Fichte Finition (längs oder quer)
- Lärche Finition (längs oder quer)
- Lärche astig (quer)
- Eiche (längs oder quer)
- Eiche astig (quer)
- Meranti (längs oder quer)
- Altholz (Modellabhängig)

### **Sonstige optionale Ausrüstung:**

- Türschliesser (Obentürschliesser)
- Elektrische Türöffner (entriegelt)
- Ausstattung als Brandschutztüren
- Elektrische Drehtür-Öffner (öffnet den Flügel)
- Ausstattung als Fluchtweg- und Paniktüren

## **ZUSÄTZLICHE SICHERHEIT (optional)**

Wer noch mehr Sicherheit sucht, findet bei allen Türserien die Möglichkeit wirkungsvolle Zusatzvorkehrungen zu installieren, die den hohen Sicherheitsstandard noch weiter steigern.

### **Die Türspaltsperrre**

Wirkungsvoller als eine Türkette. Der Türspaltsperrre ist im Türbeschlag integriert und dient als zusätzliche Verriegelung von innen und als Sperrbügel bei leichter Öffnung der Tür. Auf diese Weise wird es unerwünschtem Besuch unmöglich gemacht, den Fuß zwischen die Tür zu bekommen.

### **Sicherheitsglas VSG-P4A**

Dank einer spezialentwickelten hochreißfesten PVB-Folie zwischen der doppelten Innenscheiben bleibt diese selbst dann stabil und sicher, wenn Glas springt – gut für Sie, schlecht für potenzielle Einbrecher. Übrigens, das durchwurffhemmende P4A-Sicherheitsglas ist von einem akkreditierten Prüfinstitut freigegeben.

### **Sicherheitsglas ESG**

Innen und Aussenscheibe unter einer gewissen Höhe wird als Einscheiben-Sicherheitsglas (ESG) ausgeführt wenn die Landesbauordnung dies vorgibt. Die Scheibe bricht dann in kleinen Bruchstücken und es ergeben sich im Falle des Bruches keine langen Schnittkanten an denen man sich verletzen könnte.

### **Elektronische Meldekontakte**

Wenn Sie über eine Alarmanlage verfügen können Sie einen VdS-Melder verdeckt in die Türkonstruktion integrieren der Ihrer Alarmanlage stets meldet ob die Türe offen oder geschlossen ist.

### **Genormte Sicherheit RC2**

Alle Türen sind von der Konstruktion her für Sicherheitsklasse RC2 geeignet. Wichtig dabei ist die richtige Ausstattung mit den dafür freigegebenen Griffgarnituren und Schliesszylindern. Im Falle von Verglasungen sind diese ebenso aufzurüsten. Fragen Sie unsere Fachberater!







# BUSG

FENSTER & TÜREN

BUSG Bauunternehmen GmbH



FENSTER & TÜREN

[office@busg.at](mailto:office@busg.at) | [www.busg.at](http://www.busg.at)