

**BUSG**  
Fenster & Türen



# HOLZ & HOLZ/ALU

*Die neuen Fenster 2022*

**BUSG**   
FENSTER & TÜREN

## VISION 200

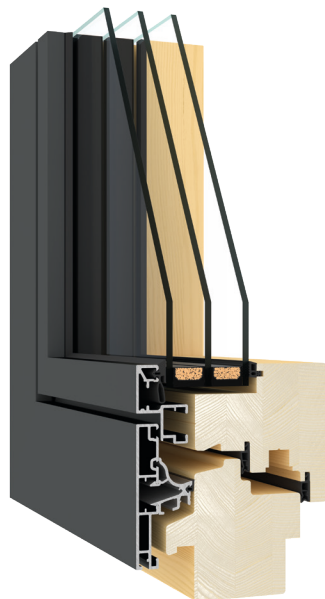
Holz/Alu

### Highlights:

- ✓ Besteller VISION nur wenig verändert
- ✓ Falzgeometrien optimiert
- ✓ Abtropfkanten aussen optimiert
- ✓ geprüfte Fensterbanklösung ergänzt



Uw 0,74 W/m<sup>2</sup>K  
Ug 0,5 W/m<sup>2</sup>K  
Schallschutz ab 35 dB  
g 54%  
LT 74%



Uw 0,78 W/m<sup>2</sup>K  
Ug 0,5 W/m<sup>2</sup>K  
Schallschutz ab 35 dB  
g 54%  
LT 74%

## ONE PREMIUM

Holz/Alu

### Highlights:

- ✓ Aussen flächenbündige Optik
- ✓ Perfekte Schlagregendichtheit durch integrierte Premium-Regenschiene
- ✓ elegant geschlossene Innenansicht der Aluschale
- ✓ kontrollierte Entwässerung nach unten

## NATURFENSTER 80

*Oma Anna*

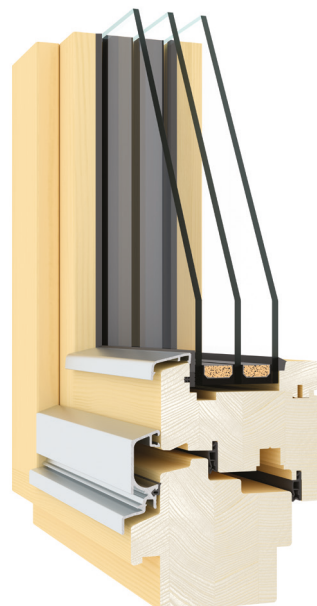
## NATURFENSTER 92

*Opa Johann*

Holz Fenster

### Highlights:

- ✓ Minimierte Konstruktionsfugen
- ✓ 2- oder 3-Fach-Glas
- ✓ Nassverglasung mit hochwertigem Silikon
- ✓ Regenschiene vorgesetzt & thermisch getrennt ohne Plastik-Endkappen, ohne Wärmebrücke
- ✓ Speziell entwickelte Abtropfkanten aussen



**Oma Anna (80)**  
Uw 0,83 W/m<sup>2</sup>K  
Ug 0,6 W/m<sup>2</sup>K  
Schallschutz ab 34 dB  
g 54%  
LT 74%

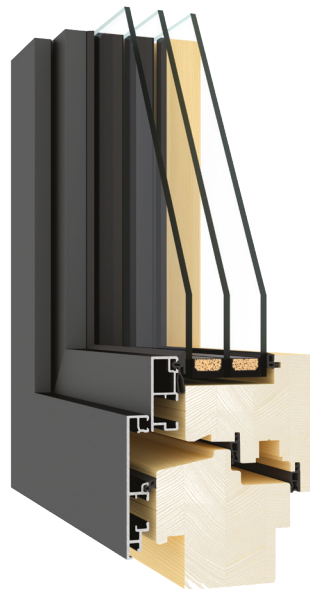
**Opa Johann (92)**  
Uw 0,72 W/m<sup>2</sup>K  
Ug 0,5 W/m<sup>2</sup>K  
Schallschutz ab 35 dB  
g 54%  
LT 74%

## CUBE 300

Holz/Alu

### Highlights:

- ✓ Besteller CUBE nur wenig verändert
- ✓ Falzgeometrien optimiert
- ✓ Abtropfkanten aussen optimiert
- ✓ geprüfte Fensterbanklösung ergänzt



Uw 0,74 W/m<sup>2</sup>K  
Ug 0,5 W/m<sup>2</sup>K  
Schallschutz ab 35 dB  
g 54%  
LT 74%



Uw 0,77 W/m<sup>2</sup>K  
Ug 0,5 W/m<sup>2</sup>K  
Schallschutz ab 35 dB  
g 54%  
LT 74%

## STRATOS PLAN [B]

Holz/Alu

### Highlights:

- ✓ Aus Stratos 110 wird PLAN B
- ✓ Beidseitig flächenbündig („plan“)
- ✓ Systembasis 80mm optimiert
- ✓ geprüfte Fensterbanklösung ergänzt
- ✓ Vollverdeckte Beschläge

## ALTSTADT-FENSTER

Holz Fenster

### Highlights:

- ✓ Geeignet für historische Gebäude
- ✓ Rahmen ohne Aluminium-Regenschiene
- ✓ Flügel mit Holz-Wetterschenkel statt Alu (bei deckender Beschichtung Hartholz)
- ✓ Innere Zentral-Schlagleiste
- ✓ Alle Möglichkeiten der Systembasis 80mm




Uw 0,83 W/m<sup>2</sup>K  
Ug 0,6 W/m<sup>2</sup>K  
Schallschutz ab 34 dB  
g 54%  
LT 74%



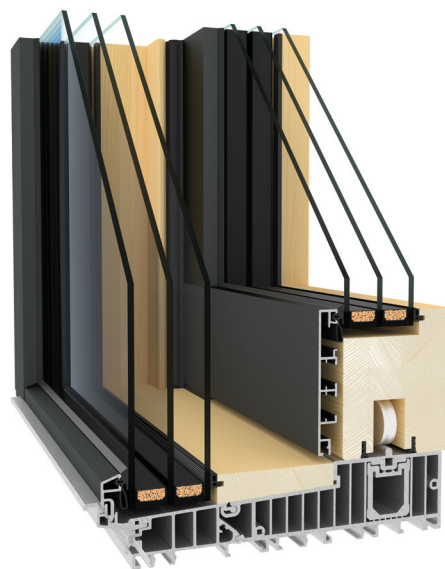
## HS NATUR

HebeSchiebe Türen



## HS PREMIUM

HebeSchiebe Türen



### Highlights:

- ✓ Nur noch zwei Systeme mit einheitlicher Bautiefe
- ✓ Auf schmalst mögliches Einbaumass reduziert
- ✓ Systemschwelle mit Glasanschluss
- ✓ Eigens gefertigte, wärmebrückenarme Dichtschienen
- ✓ Minimalisierte V-Fugen

- ✓ Anschlusslösung nach ÖNORM B 5320
- ✓ Definierte Glaspakete (48, 50, 55mm)
- ✓ Neues, sehr leichtgängiges, Beschlagssystem
- ✓ Stahlverstärkung der Schwelle unter den Laufwagen
- ✓ Sicherheit RC1 & RC2 optional
- ✓ Glasleistenstoss 90° (Holz-HS)

## Vorgerichtet Für GS-Perfekt Sonnenschutz



- ✓ Rollläden ✓ Raffstoren ✓ Insektenschutz
- ✓ Fensterbank ✓ Absturzsicherung
- ✓ Alles Integriert

- ✓ WS-Schwelle oder Fensterbank
- ✓ Montageanschlussdetail ✓ Barrierefreiheit
- ✓ Für Terrassentüren & HS ✓ Kein Rücksprung, Kein Leibungputz
- ✓ Geschlossene Dichtungseinheit